

3M

Cavilon™

Skin Care Solutions

3M™ Cavilon™ Advanced Skin Protectant

**Äntligen
har du möjlighet att bota
inkontinensrelaterad
dermatit (IAD).**



Vissa tekniska framsteg förändrar vårt sätt att arbeta.
Vissa förändrar vårt sätt att kommunicera.
Vissa förändrar den vårdens standarder... for alltid.

Du som arbetar inom vården känner till hur inkontinensrelaterad dermatit (IAD) utgör en särskild utmaning, i synnerhet när det gäller andra gradens allvarliga hudskador. Förutom att det är smärtsamt kan IAD även öka risken för komplikationer, till exempel sekundära infektioner och trycksår/trycksador.

35%

av fallen inom
akutvården
omfattar måttlig
till svår IAD¹

Upp till **41 %**
av personer som
bor på vårdhem
har IAD.²



Utmaningen med att hantera svår IAD.

Flytande avföring innehåller många enzymer och har högt pH-värde, vilket är irriterande för huden och kan lätt leda till skador i hudens normala barriär. Detta leder till svår inflammation där epidermis förstörs, vilket leder till en fuktig och vätskande yta som kan blöda och orsaka smärta för patienten.

Hittills har man varit hänvisad till traditionella krämer och salvor för att skydda den här typen av skadad vävnad. Ibland används förband, men det kan leda till problem.

När du har använt den här typen av produkter vet du också hur begränsade de är:

- ▶ Tjock textur kan göra det svårt och smärtsamt att applicera och ta bort³
- ▶ Huden har inget skydd när produkten inte sitter på plats
- ▶ Produkten kan torka, krackelera eller klumpa ihop sig, vilket försvårar rengöring och borttagning och leder till obehag för patienten och är mer tidskrävande för dig³
- ▶ Det går inte att se den underliggande huden⁴
- ▶ Behöver läggas om ofta efter varje inkontinens-/rengöringstillfälle, vilket kan leda till ökad friktion och ytterligare hudskador
- ▶ Profylaxförband för området runt sacrum sitter inte kvar på plats, eller kan kontamineras

Foto av patient



Måttlig IAD



Svår IAD

Men nu finns
det en lösning...

Nu har vi möjlighet att stoppa, läka och förebygga IAD.

Vi presenterar 3M™ Cavilon™ Advanced Skin Protectant – en helt ny formula som bygger på banbrytande forskning inom området hudskydd.

Så fungerar det:

Cavilon Advanced Skin Protectant har ett unikt polymersystem som tillsammans med cyanoakrylat skapar en mycket tålig och supertunn transparent barriär med *elastomeriska egenskaper*. Den här barriären fungerar på följande sätt:

- ✓ Skyddar mot irriterande kroppsvätskor, till exempel flytande avföring eller magvätska⁵
- ✓ Är elastisk och ger ett vattentätt⁶ hudskydd mot irriterande ämnen för patienter och personer som bor på vårdhem, även under mycket utmanande förhållanden⁵
- ✓ Fäster på fuktig och vätskande skadad hud⁵ (dvs. ytor där hudens tjocklek delvis har förtunnats)
- ✓ Skapar en skyddande miljö som främjar läkning och minskar smärtan som uppstår vid IAD⁵

Ytterligare fördelar för dig, dina patienter och personer som bor på vårdhem:

- ✓ Behöver inte appliceras på nytt lika ofta⁵
- ✓ Möjliggör enkel och skonsam rengöring *utan att tas bort*
- ✓ Kan appliceras snabbt med en lättanvänd engångsapplicator och minskar risken för korskontaminering som kan uppstå vid användning av traditionella produkter



3M™ Cavilon™ Advanced Skin Protectant kan göra skillnad.

För patienter och personer som bor på vårdhem:

- ▶ Förebygger hudskador och bibehåller hudbarriären⁵
- ▶ Minskar smärtan som ofta föreligger vid vård av IAD⁵
- ▶ Skapar en miljö som främjar läkning av måttlig till svår IAD⁷
- ▶ Förebygger, stoppar och förbättrar IAD

För vårdinrättningen:

- ▶ Leder till förbättrade resultat bland patienter och personer som bor på vårdhem⁵
- ▶ Mycket prisvärt alternativ till de resurser som läggs på hantering och profylax av IAD

För dig:

- ▶ Minskar tiden som ägnas åt att förebygga och ta hand om IAD och andra typer av hudskador
- ▶ Bidrar till infektionskontroll



Siffrorna talar för sig själva.

Cavilon Advanced Skin Protectant användes i en klinisk studie.⁵ Resultatet är tydligt.



96 %

Genomsnittlig procentuell förbättring av IAD-allvarlighetspoängen.

100 %

av patienterna

I en fallstudie av inkontinenta patienter (n=16) uppgav 100 % av patienterna med smärta dag 1 en minskning av smärtan när Cavilon Advanced Skin Protectant användes.



IAD har äntligen fått en tuff motståndare.

3M™ Cavilon™ Advanced Skin Protectant har visats ge signifikant förbättring av svår IAD – även vid förekomst av fortsatt inkontinens.

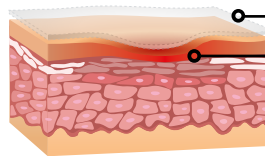
Behöver bara appliceras

2 gånger
i veckan

Anledningar till att använda Cavilon Advanced Skin Protectant

Inkontinensproblem (urin/avföring)

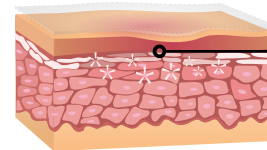
Cavilon Advanced Skin Protectant-barrär som applicerats på huden



Skadad hud



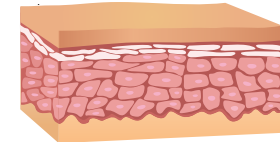
Lätt att rengöra och främjar läkning eftersom huden får vara i fred



Epitelial celltillväxt



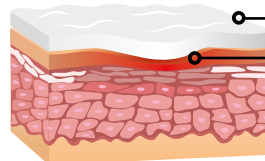
Skyddar skadad hud så att den kan läka⁷



I stället för traditionella fuktbarriärer som har begränsningar

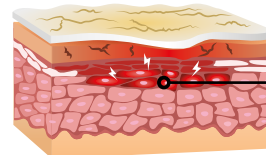
Inkontinensproblem (urin/avföring)

Traditionell barrär som appliceras på huden



Skadad hud

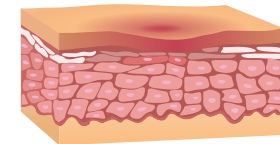
Problematisksk/hudrubbande rengöring + kräver applicering ofta



Läkingsprocessen kan störas⁹



Läkningen kan försenas⁹



IAD-svårighetspoängen som jämfördes mellan registrering i studien och vid studiens slut förbättrades hos över 80 % av patienterna.⁵

Cavilon Advanced Skin Protectant – skillnaden är tydlig.



Cavilon Advanced Skin Protectant kan även användas för att:

- ✓ Förebygga IAD hos högriskpatienter och personer som bor på vårdhem
- ✓ Hantera måttliga till svåra hudskador kring stomier, slang- och dräneringsställen samt fistlar
- ✓ Förebygga hudskador kring stomier, slang- och dräneringsställen samt fistlar hos högriskpatienter och personer som bor på vårdhem
- ✓ Hantera ytliga hudskador på ställen där det är svårt att lägga om såret

Vi revolutionerar forskningen inom hudskyddsprodukter.

Det är dags att tänka annorlunda. Det är dags att ta ställning för att skydda patienter och personer som bor på vårdhem från den smärta som IAD ger upphov till. Nu har du möjlighet att för alltid förändra IAD-vårdens standard, och sätta ett slutgiltigt stopp för denna typ av dermatit.

**Upplev kraften hos Cavilon
Advanced Skin Protectant.**

Besök 3m.se/EndIAD om du vill veta mer.



Vi har expertkunskapen för dina kliniska behov.

Allt 3M skapar för att förbättra livet bygger på forskning och samarbete. I enlighet med denna tradition har 3M:s kemister samarbetat med ledande kliniker och experter på IAD för att ta fram Cavilon Advanced Skin Protectant. Produkten har en unik kemisk sammansättning som ger ett elastiskt polymersystem som i sin tur säkerställer en långvarig barriärstabilitet och tålighet.

Upptäck hur 3M™ Cavilon™ Advanced Skin Protectant ger dig kraft att stoppa, läka, förebygga – eller bota – inkontinensrelaterad dermatit (IAD).

Om du vill ha mer information kan du gå in på 3m.se/EndIAD, eller kontakta din lokala 3M representant.

Beställningsinformation

3M™ Cavilon™ Advanced Skin Protectant

Art.nr	Storlek	Artiklar/förpackning
5050G	2,7 ml applikator	20



Referenser

- 1 Gray M and Bartos S. Incontinence Associated Dermatitis in the Acute Care Setting: A Prospective Multi-site Epidemiologic Study. Presenterat vid Wound Healing Societys 23:e årsmöte. 2013.
- 2 Nix D, Haugen V (2010) Prevention and management of Incontinence-Associated Dermatitis. *Drugs Aging* 27(6); 491-6.
- 3 Morris L. Flexi-Seal® faecal management system for preventing and managing moisture lesions. *Wounds UK* 2011; 7(2): 88-93.
- 4 Beeckman D et al. Proceedings of the Global IAD Expert Panel. Incontinence associated dermatitis: moving prevention forward. *Wounds International* 2015. Kan hämtas från www.woundsinternational.com
- 5 Brennan MR, Milne CT, Agrell-Kann M, Ekholm BP. Clinical evaluation of a barrier film for the management of incontinence associated dermatitis (IAD) in an open label, non-randomized, prospective study. Artikel som godkänts för publicering i *Journal of Wound, Ostomy, and Continence Nursing (JWOCN)*. (n=9).
- 6 3M-data på fil. Lab-Support-05-282150.
- 7 Been R, Bernatchez SF, Conrad-Vlasak D, Asmus R, Eckholm B, Parks PJ. In vivo methods to evaluate a new skin protectant for loss of skin integrity (in an animal model). Artikel som godkänts för publicering i *Wound Repair & Regeneration*. DOI: 10.1111/wrr.12455 (<http://onlinelibrary.wiley.com/doi/10.1111/wrr.12455/abstract>)
- 8 3M-data på fil. EM-05-013924.
- 9 Enligt en preklinisk modell – kan inte förutsäga resultat hos människor.

3M Svenska AB

Avdelning Hälsovård

Critical & Chronic Care Solutions Division

Bollstanäsvägen 3

191 89 Sollentuna

Tel 08-92 21 00

Fax 08-92 22 89

Email kundservice@mmm.com

www.3M.seLoughborough

Leicestershire LE11 1EP

+44 (0)1509 611 611

www.3m.se/EndIAD
GF210

J371016.

3M och Cavilon är varumärken som tillhör 3M Company. © 3M 2017. Med ensamrätt.